



ТЕРРИТОРИАЛЬНЫЙ ОРГАН
ФЕДЕРАЛЬНОЙ СЛУЖБЫ
ГОСУДАРСТВЕННОЙ СТАТИСТИКИ
ПО КАМЧАТСКОМУ КРАЮ

ИНВЕСТИЦИИ В ОСНОВНОЙ КАПИТАЛ В КАМЧАТСКОМ КРАЕ

январь – март 2024 года

06.06.2024

СОДЕРЖАНИЕ

Объем инвестиций в основной капитал	3
Динамика инвестиций в основной капитал	5
Инвестиции в основной капитал по источникам финансирования	7
Инвестиции в основной капитал по видам основных фондов	9
Инвестиции в основной капитал по видам экономической деятельности	11
Инвестиции в основной капитал по регионам Дальневосточного федерального округа	14

1

Объем инвестиций в основной капитал

ОБЪЕМ ИНВЕСТИЦИЙ В ОСНОВНОЙ КАПИТАЛ

млн рублей

КАМЧАТСТАТ

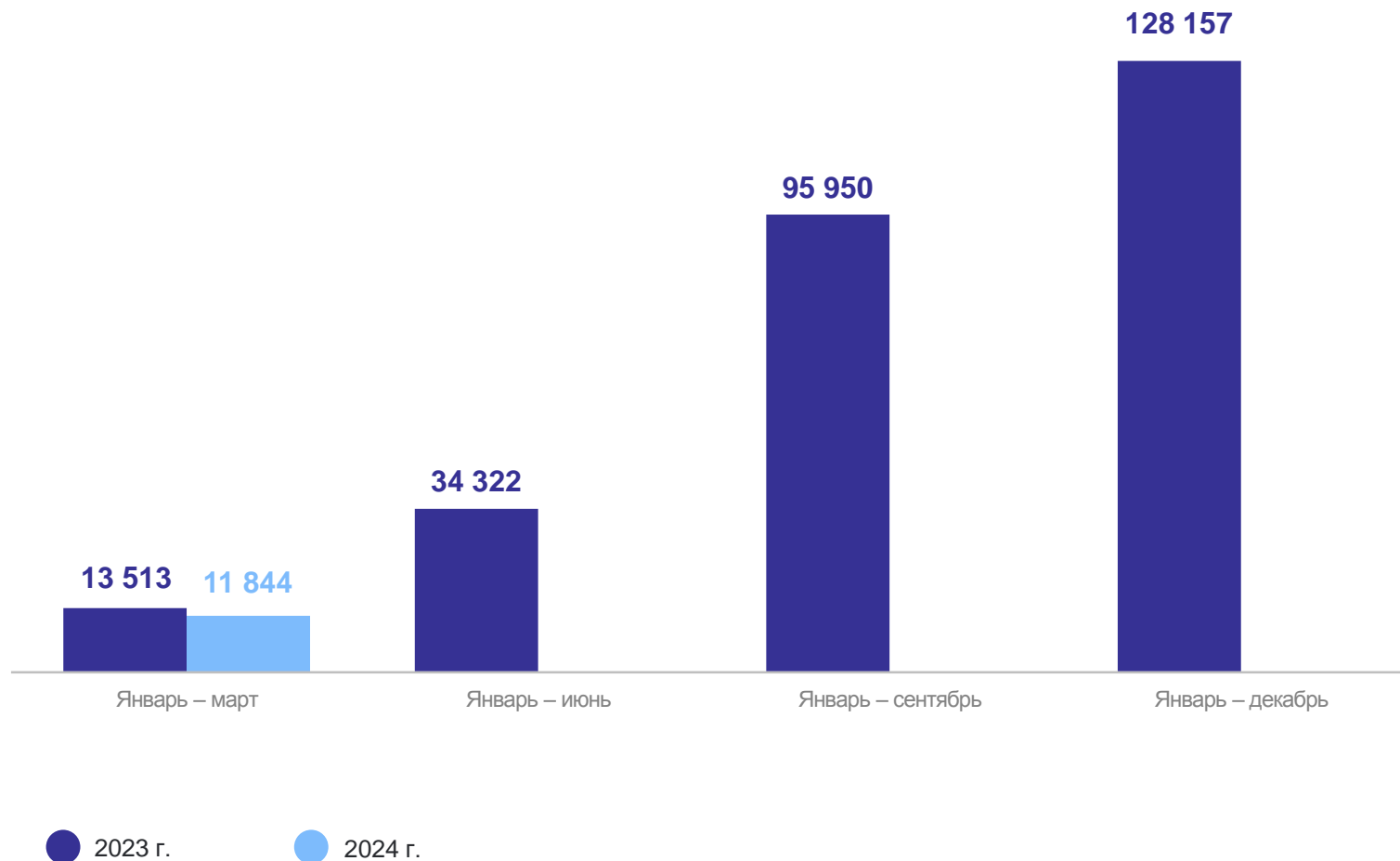
январь – март 2024 г.

Всего

11 844 млн рублей

из них по организациям, не относящимся к субъектам малого предпринимательства, и без объема инвестиций, не наблюдаемых прямыми статистическими методами

10 037 млн рублей



2

Динамика инвестиций в основной капитал

ДИНАМИКА ИНВЕСТИЦИЙ В ОСНОВНОЙ КАПИТАЛ

в % к соответствующему периоду предыдущего года

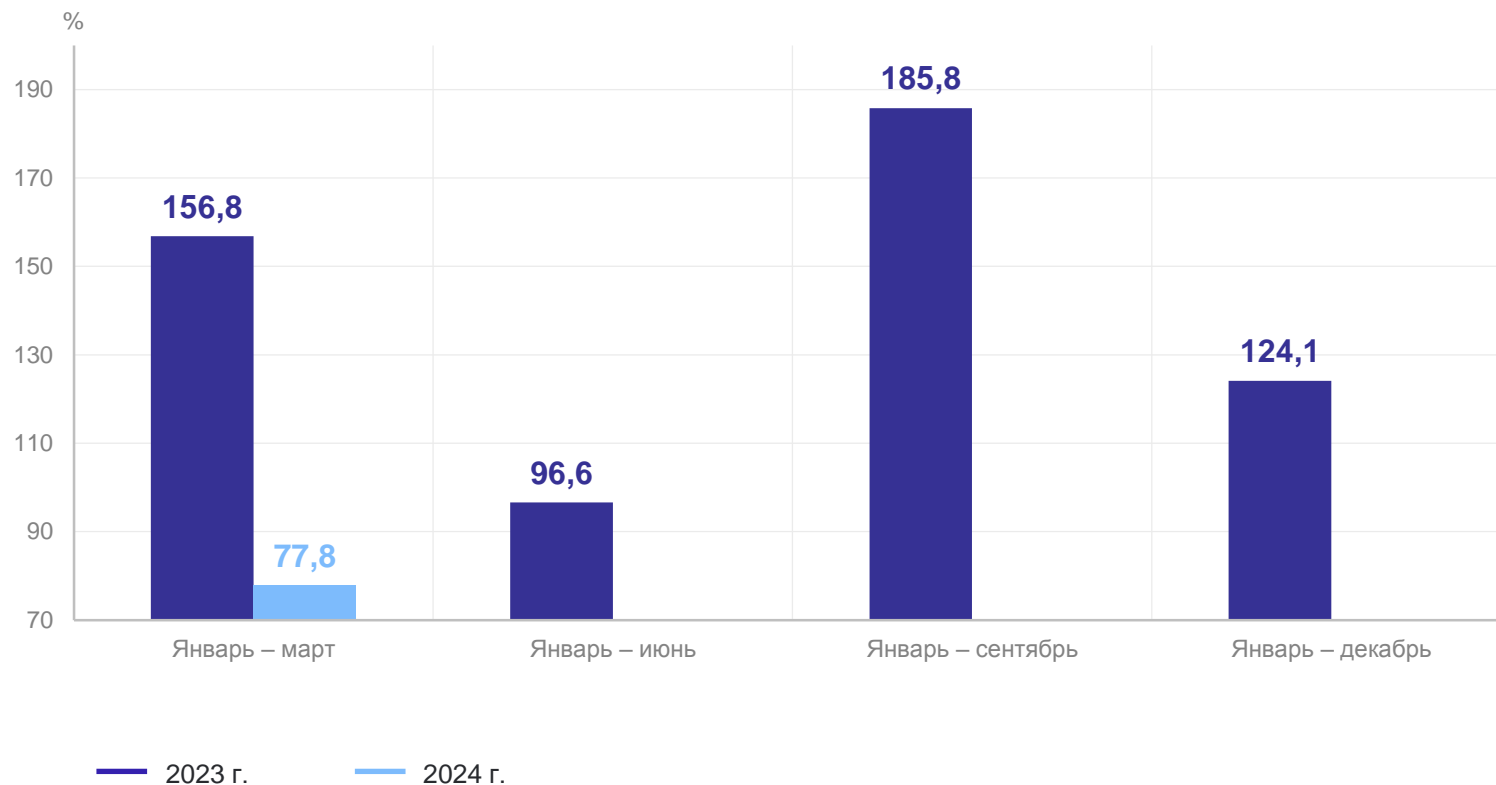
январь – март 2024 г.
к январю – марту 2023 г.

Всего

77,8%

из них по организациям, не относящимся
к субъектам малого предпринимательства,
и без объема инвестиций, не наблюдаемых
прямыми статистическими методами

79,1%



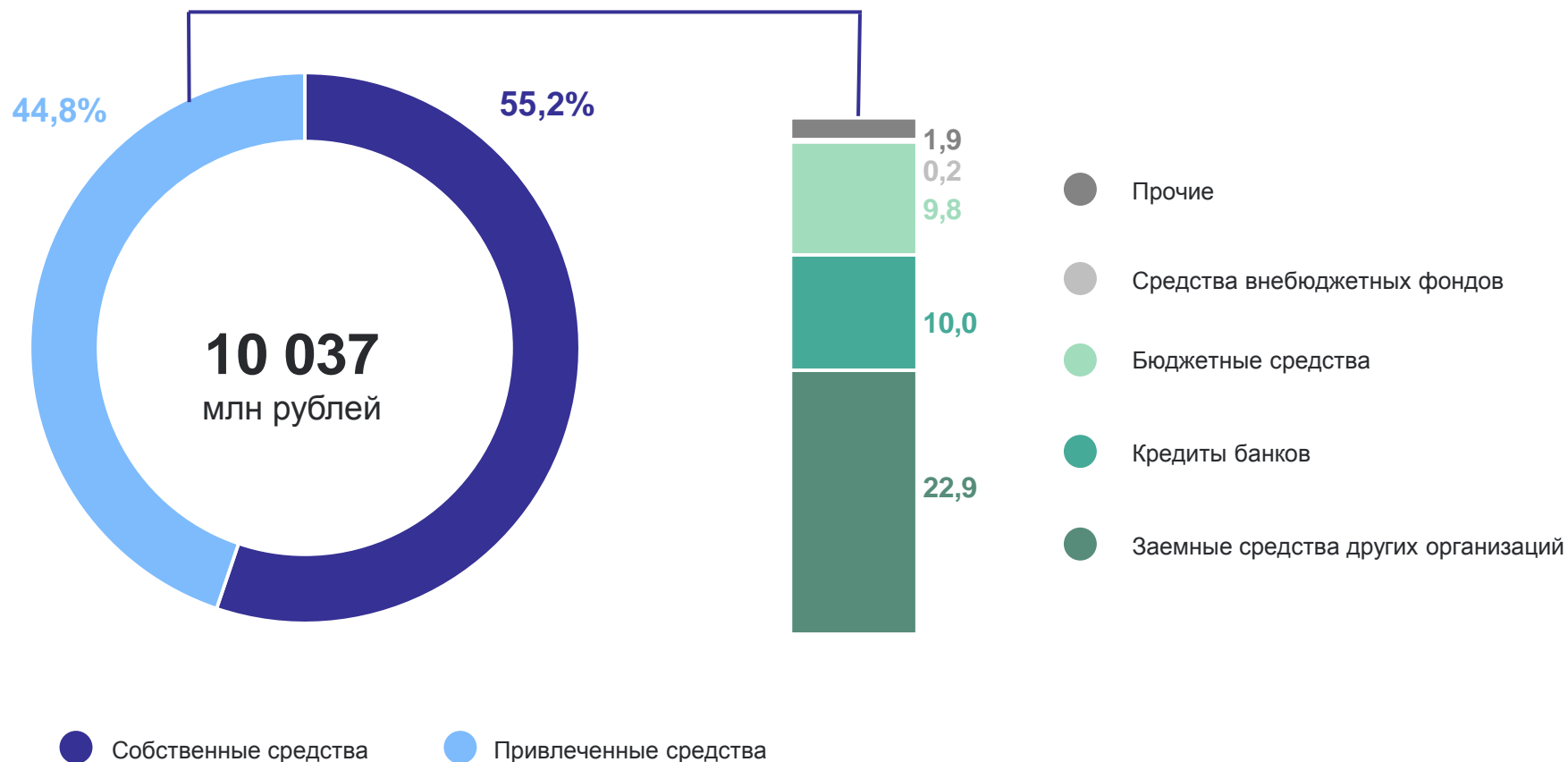
3

**Инвестиции в основной капитал
по источникам финансирования**

ИНВЕСТИЦИИ В ОСНОВНОЙ КАПИТАЛ ПО ИСТОЧНИКАМ ФИНАНСИРОВАНИЯ*

январь – март 2024 г., в % к итогу

КАМЧАТСТАТ



* По организациям, не относящимся к субъектам малого предпринимательства, и без объема инвестиций, не наблюдаемых прямыми статистическими методами.

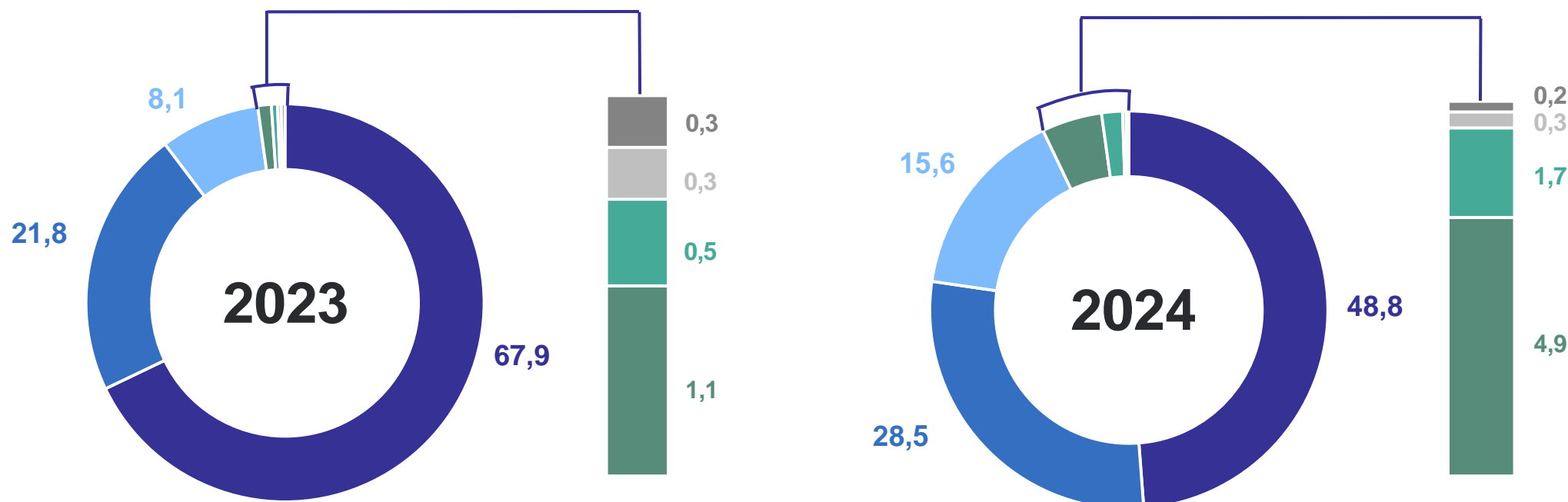
4

**Инвестиции в основной капитал
по видам основных фондов**

ИНВЕСТИЦИИ В ОСНОВНОЙ КАПИТАЛ ПО ВИДАМ ОСНОВНЫХ ФОНДОВ*

январь – март 2024 г., в % к итогу

КАМЧАТСТАТ



- Здания (кроме жилых) и сооружения, расходы на улучшение земель
- Прочие машины, и оборудование, включая хозяйственный инвентарь, и другие объекты
- Транспортные средства
- Объекты интеллектуальной собственности
- Информационное, компьютерное и телекоммуникационное (ИКТ) оборудование
- Жилые здания и помещения
- Прочие инвестиции

* По организациям, не относящимся к субъектам малого предпринимательства и без объема инвестиций, не наблюдаемых прямыми статистическими методами.

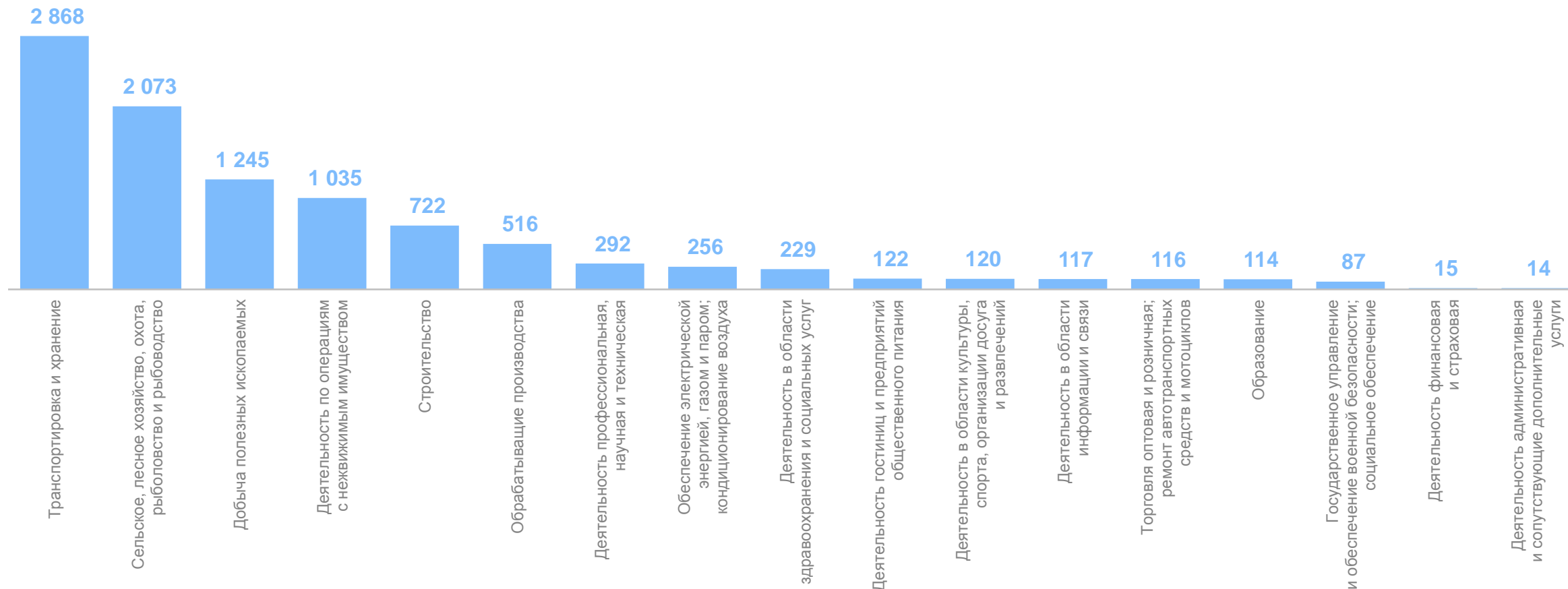
5

**Инвестиции в основной капитал
по видам экономической деятельности**

ИНВЕСТИЦИИ В ОСНОВНОЙ КАПИТАЛ ПО ВИДАМ ЭКОНОМИЧЕСКОЙ ДЕЯТЕЛЬНОСТИ*

январь – март 2024 г., млн рублей

КАМЧАТСТАТ

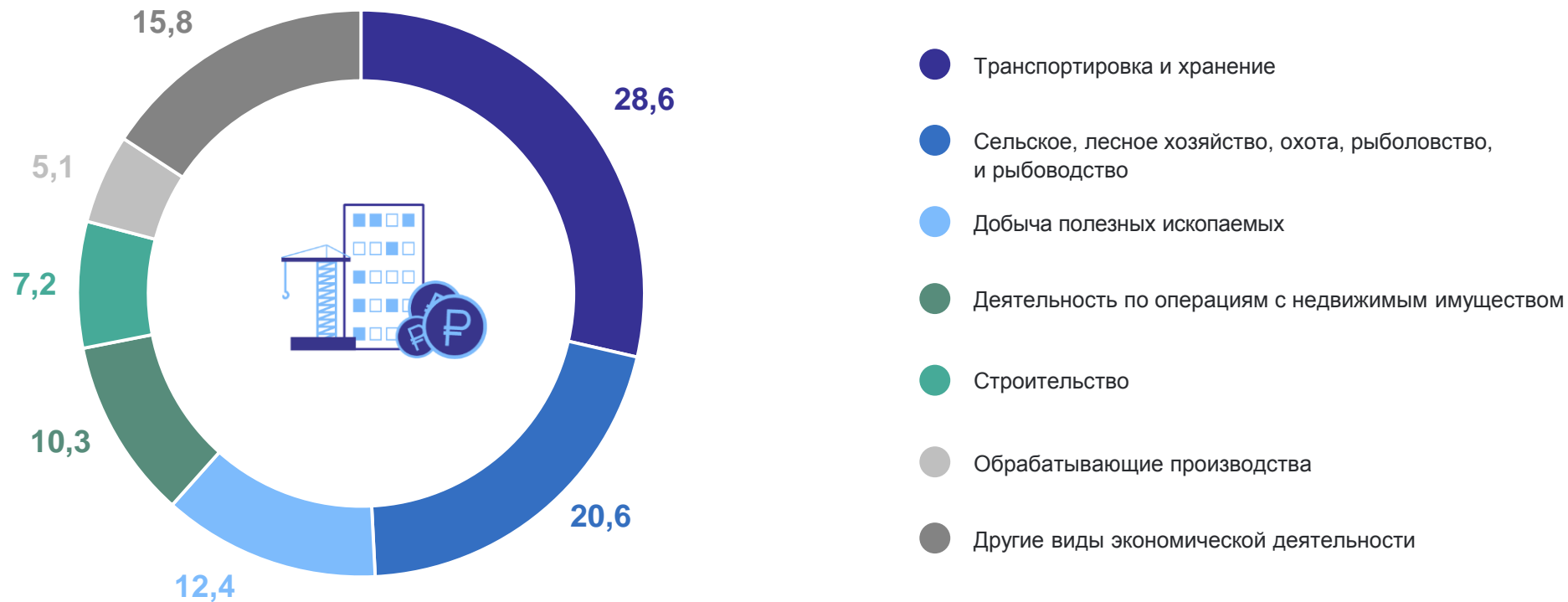


* По организациям, не относящимся к субъектам малого предпринимательства, и без объема инвестиций, не наблюдаемых прямыми статистическими методами.

ИНВЕСТИЦИИ В ОСНОВНОЙ КАПИТАЛ ПО ВИДАМ ЭКОНОМИЧЕСКОЙ ДЕЯТЕЛЬНОСТИ*

январь – март 2024 г., в % к итогу

КАМЧАТСТАТ



* По организациям, не относящимся к субъектам малого предпринимательства и без объема инвестиций, не наблюдаемых прямыми статистическими методами.

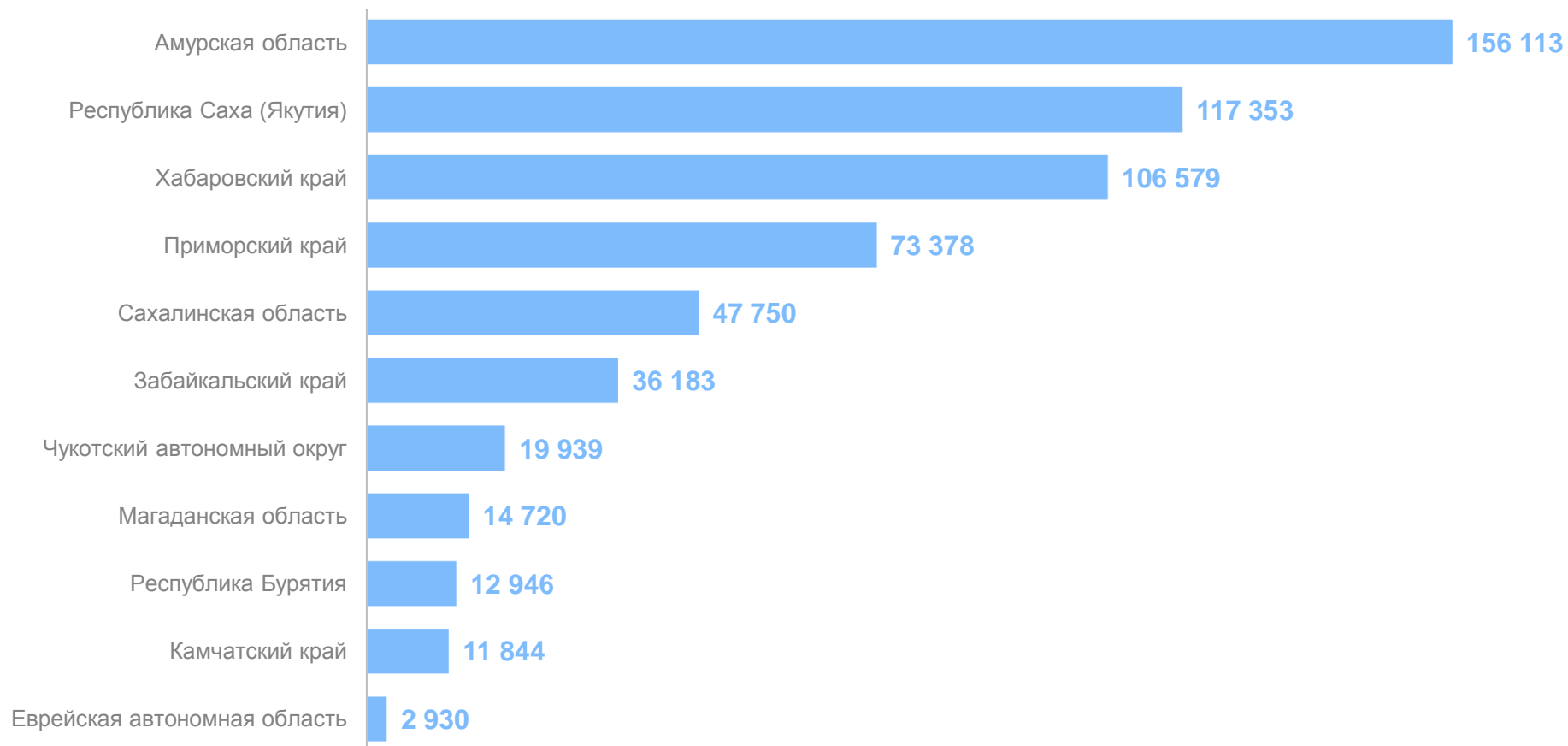
6

**Инвестиции в основной капитал
по регионам Дальневосточного
федерального округа**

ИНВЕСТИЦИИ В ОСНОВНОЙ КАПИТАЛ ПО РЕГИОНАМ ДАЛЬНЕВОСТОЧНОГО ФЕДЕРАЛЬНОГО ОКРУГА

январь – март 2024 г., млн рублей

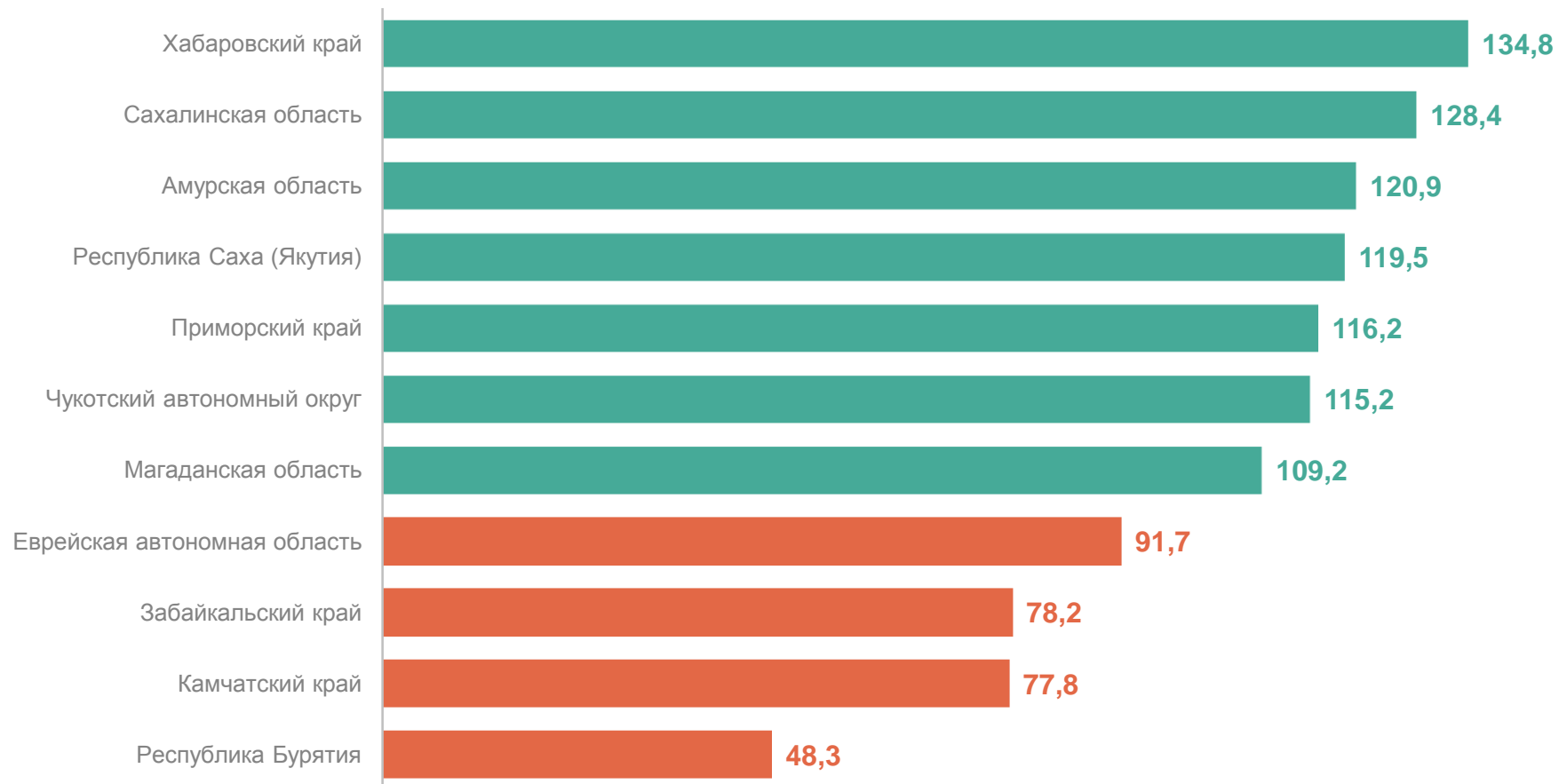
КАМЧАТСТАТ



ИНДЕКС ФИЗИЧЕСКОГО ОБЪЕМА ИНВЕСТИЦИЙ В ОСНОВНОЙ КАПИТАЛ ПО РЕГИОНАМ ДАЛЬНЕВОСТОЧНОГО ФЕДЕРАЛЬНОГО ОКРУГА

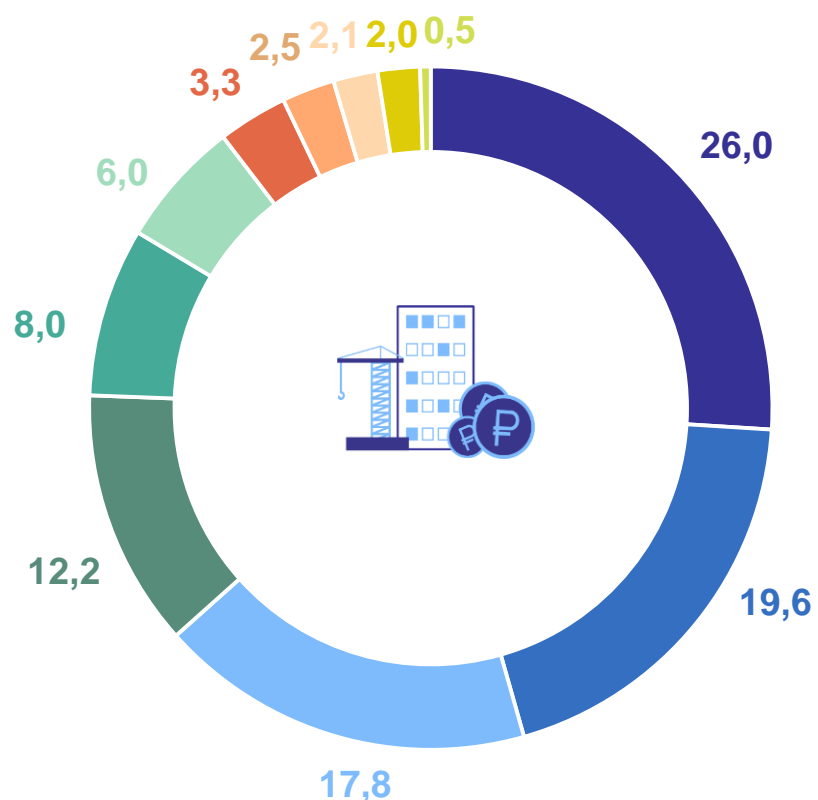
январь – март 2024 г., в % к январю – марту 2023 г.

КАМЧАТСТАТ



ДОЛЯ РЕГИОНОВ В ОБЩЕМ ОБЪЕМЕ ИНВЕСТИЦИЙ В ОСНОВНОЙ КАПИТАЛ ДАЛЬНЕВОСТОЧНОГО ФЕДЕРАЛЬНОГО ОКРУГА

январь – март 2024 г., в % к итогу



- Амурская область
- Республика Саха (Якутия)
- Хабаровский край
- Приморский край
- Сахалинская область
- Забайкальский край
- Чукотский автономный округ
- Магаданская область
- Республика Бурятия
- Камчатский край
- Еврейская автономная область

ИНВЕСТИЦИИ В ОСНОВНОЙ КАПИТАЛ В РАСЧЕТЕ НА ДУШУ НАСЕЛЕНИЯ ПО РЕГИОНАМ ДАЛЬНЕВОСТОЧНОГО ФЕДЕРАЛЬНОГО ОКРУГА

январь – март 2024 г., рублей

КАМЧАТСТАТ

